

Datos de Identificación del Programa Presupuestario (PP)

Responsable del PP

Ramo: 08 EDUCACIÓN

Institución: 084 UNIVERSIDAD INTERRERANA DEL ESTADO DE PUEBLA-CHILCHOTLA

Unidad Responsable: DA2Q UNIVERSIDAD INTERRERANA DEL ESTADO DE PUEBLA-CHILCHOTLA

Instancia(s) Ejecutora(s)

077 UNIVERSIDAD INTERRERANA DEL ESTADO DE PUEBLA-AHUACATLÁN

084 UNIVERSIDAD INTERRERANA DEL ESTADO DE PUEBLA-CHILCHOTLA

Población Objetivo: POBLACION CON EL NIVEL MEDIO SUPERIOR CONCLUIDO QUE INGRESAN Y REINGRESAN A LA UNIVERSIDADES INTERRERANAS.

Alineación

Plan Estatal de Desarrollo:

Eje: 4 DISMINUCIÓN DE LAS DESIGUALDADES

Objetivo: 4 REDUCIR LA POBREZA Y LA BRECHA DE DESIGUALDAD SOCIAL, ENTRE LAS PERSONAS Y LAS REGIONES, CON UN ENFOQUE SOSTENIBLE.

Resumen Narrativo

FORMACIÓN Y DESARROLLO DEL PERSONAL DIRECTIVO, ADMINISTRATIVO Y DOCENTE, BRINDADA.

Datos de Identificación del Indicador 1

Indicador: PORCENTAJE DE PARTICIPACIONES DEL PERSONAL DIRECTIVO, ADMINISTRATIVO Y DOCENTE DE LAS UNIVERSIDADES INTERRERANAS EN ACTIVIDADES DE FORMACIÓN O DESARROLLO PROFESIONAL.

Definición: NÚMERO DE VECES QUE PARTICIPA EL PERSONAL EN EVENTOS O CURSOS DE CAPACITACIÓN.

Tipo	Dimensión	Frecuencia de Medición	Desagregación Geográfica	Tipo de Fórmula
ESTRATEGICO	EFICACIA	IRREGULAR	REGIONAL	PORCENTAJE
Unidad de Medida	Método de Cálculo	Área Responsable		
PARTICIPACIÓN	$(V1/V2)*100$	DIRECCIÓN ACADÉMICA Y DIRECCIÓN DE CONTROL Y GESTIÓN (CHILCHOTLA) Y JEFATURA DE RECURSOS HUMANOS (AHUACATLÁN).		

Características del Indicador 1

Claridad	Relevancia	Economía	Monitoreable	Adecuado	Aporte Marginal
CUMPLE	CUMPLE	NO_APLICA	CUMPLE	CUMPLE	NO_APLICA

Justificación

SUS VARIABLES SON CLARAS	ES UN INDICADOR DE IMPORTANCIA PARA LOGRAR LA CALIDAD DE LOS PROGRAMAS	N/A	ES POSIBLE MONITOREARLO DE FORMA CONSTANTE	SUS METAS SON CONGRUENTES Y FACILES DE APLICAR.	N/A.
--------------------------	--	-----	--	---	------

Serie de Información disponible: NO SE ESPECIFICA INFORMACIÓN HISTÓRICA YA QUE POR SER PROGRAMA DE RECIENTE CREACIÓN SOLO APLICA PARA 2021

Medios de Verificación

INFORMES DE AVANCE GENERADOS POR LA DIRECCIÓN ACADÉMICA Y DIRECCIÓN DE CONTROL Y GESTIÓN (CHILCHOTLA) Y COORDINACIÓN DE RECURSOS HUMANOS (AHUACATLÁN). FRECUENCIA IRREGULAR. PARA CONSULTA DE INFORMACIÓN TELÉFONO 2828286101 EXT. 4.

Fuentes de Información

DIRECCIÓN ACADÉMICA Y DIRECCIÓN DE CONTROL Y GESTIÓN (CHILCHOTLA) Y COORDINACIÓN DE RECURSOS HUMANOS (AHUACATLÁN).

Determinación de Metas - Indicador 1

Línea Base			Meta y Periodo de Cumplimiento		Parámetros de Semafización		
Valor	Año	Periodo	Valor	Periodo	$>95.00Y < 115.00$	$>=90.00Y <=95.00$	$<90.00Y > 115.00$
100.00	2021		100.00	DICIEMBRE			

Comportamiento del Indicador hacia la meta: ASCENDENTE

Factibilidad: ALTA

Descripción de la Factibilidad: SE CUENTA CON LOS RECURSOS NECESARIOS PARA LLEVAR A CABO LOS CURSOS Y EL PERSONAL MUESTRA INTERÉS EN PARTICIPAR EN LOS EVENTOS PROGRAMADOS.

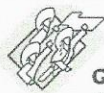
Metas de la Administración

Año	2019	2020	2021	2022	2023	2024
Valor	0.00	0.00	100.00	100.00	100.00	100.00
Periodo	DICIEMBRE	DICIEMBRE	DICIEMBRE	DICIEMBRE	DICIEMBRE	DICIEMBRE

Meta Anual

ENERO	FEBRERO	MARZO	ABRIL	MAYO	JUNIO	JULIO	AGOSTO	SEPTIEMBRE	OCTUBRE	NOVIEMBRE	DICIEMBRE
	12.58	4.97	6.95	5.96	9.60	18.21	11.59	6.95	8.94	7.62	6.62

Anual: 100.00



Variable (1)

Variable: NÚMERO DE PARTICIPACIONES DEL PERSONAL DIRECTIVO, ADMINISTRATIVO Y DOCENTE DE LAS UNIVERSIDADES INTERRANAS EN ACTIVIDADES DE FORMACIÓN O DESARROLLO PROFESIONAL.

Definición: NÚMERO DE VECES QUE EL PERSONAL PARTICIPA EN EVENTOS DE CAPACITACIÓN.

Unidad de Medida:
PARTICIPACIÓN

Frecuencia de Medición:
IRREGULAR

Desagregación Geográfica:
REGIONAL

Disponibilidad de la Información:
21/12/2020

Meta Anual

ENERO	FEBRERO	MARZO	ABRIL	MAYO	JUNIO	JULIO	AGOSTO	SEPTIEMBRE	OCTUBRE	NOVIEMBRE	DICIEMBRE
	38.00	15.00	21.00	18.00	29.00	55.00	35.00	21.00	27.00	23.00	20.00
ANUAL:											302.00

Variable (2)

Variable: NÚMERO TOTAL DE PARTICIPACIONES PROGRAMADAS PARA PERSONAL DIRECTIVO.

Definición: TOTAL DE PARTICIPACIONES DE PERSONAL DOCENTE, DIRECTIVO Y ADMINISTRATIVO PROGRAMADAS PARA EL EJERCICIO FISCAL

Unidad de Medida:
PARTICIPACIÓN

Frecuencia de Medición:
IRREGULAR

Desagregación Geográfica:
REGIONAL

Disponibilidad de la Información:
21/12/2020

Meta Anual

ENERO	FEBRERO	MARZO	ABRIL	MAYO	JUNIO	JULIO	AGOSTO	SEPTIEMBRE	OCTUBRE	NOVIEMBRE	DICIEMBRE
	302.00	302.00	302.00	302.00	302.00	302.00	302.00	302.00	302.00	302.00	302.00
ANUAL:											302.00

Datos de Identificación del Programa Presupuestario (PP)

Responsable del PP

Ramo: 08 EDUCACIÓN

Institución: 084 UNIVERSIDAD INTERSERRANA DEL ESTADO DE PUEBLA-CHILCHOTLA

Unidad Responsable: DA2Q UNIVERSIDAD INTERSERRANA DEL ESTADO DE PUEBLA-CHILCHOTLA

Instancia(s) Ejecutora(s)

077 UNIVERSIDAD INTERSERRANA DEL ESTADO DE PUEBLA-AHUACATLÁN

084 UNIVERSIDAD INTERSERRANA DEL ESTADO DE PUEBLA-CHILCHOTLA

Población Objetivo: POBLACION CON EL NIVEL MEDIO SUPERIOR CONCLUIDO QUE INGRESAN Y REINGRESAN A LA UNIVERSIDADES INTERSERRANAS.

Alineación

Plan Estatal de Desarrollo:

Eje: 4 DISMINUCIÓN DE LAS DESIGUALDADES

Objetivo: 4 REDUCIR LA POBREZA Y LA BRECHA DE DESIGUALDAD SOCIAL, ENTRE LAS PERSONAS Y LAS REGIONES, CON UN ENFOQUE SOSTENIBLE.

Resumen Narrativo

FORMACIÓN EDUCATIVA INTEGRAL, BRINDADA.

Datos de Identificación del Indicador 1

Indicador: PORCENTAJE DE PARTICIPACIONES DE ALUMNOS DE LAS UNIVERSIDADES INTERSERRANAS EN ACTIVIDADES PARA LA FORMACIÓN INTEGRAL.

Definición: NÚMERO DE VECES QUE PARTICIPAN LOS ALUMNOS DE LAS UNIVERSIDADES INTERSERRANAS EN EVENTOS CULTURALES, CÍVICOS Y DEPORTIVOS.

Tipo	Dimensión	Frecuencia de Medición	Desagregación Geográfica	Tipo de Fórmula
ESTRATEGICO	EFICACIA	MENSUAL	REGIONAL	PORCENTAJE
Unidad de Medida	Método de Cálculo	Área Responsable		
PARTICIPACIÓN	$(V1/V2)*100$	DIRECCIÓN DE VINCULACIÓN Y EXTENSIÓN UNIVERSITARIA (CHILCHOTLA Y AHUACATLÁN)		

Características del Indicador 1

Claridad	Relevancia	Economía	Monitoreable	Adecuado	Aporte Marginal
CUMPLE	CUMPLE	NO_APLICA	CUMPLE	CUMPLE	NO_APLICA

Justificación

LAS VARIABLES SON CLARAS Y EL RESULTADO FÁCIL DE OBTENER	EL INDICADOR NOS MUESTRA EL GRADO DE INCLUSIÓN DE LOS ALUMNOS, LO CUAL CONTRIBUYE A LA DISMINUCIÓN DE LA DESERCIÓN.	N/A	ES POSIBLE MEDIRLO DE FORMA CONSTANTE	LA META ES CONGRUENTE	N/A.
--	---	-----	---------------------------------------	-----------------------	------

Serie de Información disponible: POR SER UN PROGRAMA PRESUPUESTARIO DE RECIENTE CREACIÓN NO SE ESTABLECE INFORMACIÓN HISTÓRICA, SOLAMENTE LA CORRESPONDIENTE A 2021

Medios de Verificación

INFORMES DE AVANCE GENERADOS POR LA DIRECCIÓN DE VINCULACIÓN Y EXTENSIÓN UNIVERSITARIA (CHILCHOTLA Y AHUACATLÁN). FRECUENCIA MENSUAL. PARA CONSULTA DE INFORMACIÓN TELÉFONO 2828286101 EXT. 4.

Fuentes de Información

DIRECCIÓN DE VINCULACIÓN Y EXTENSIÓN UNIVERSITARIA (CHILCHOTLA Y AHUACATLÁN)

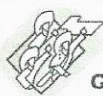
Determinación de Metas - Indicador 1

Línea Base			Meta y Periodo de Cumplimiento		Parámetros de Semaforización		
Valor	Año	Periodo	Valor	Periodo	> 95.00Y <= 115.00	>= 90.00Y <= 95.00	< 90.00Y > 115.00
100.00	2021	DICIEMBRE	100.00	DICIEMBRE			

Comportamiento del Indicador hacia la meta:REGULAR

Factibilidad: ALTA

Descripción de la Factibilidad: SE CUENTA CON LOS RECURSOS NECESARIOS PARA LLEVAR A CABO LAS ACTIVIDADES Y LOS ALUMNOS MUESTRAN INTERÉS EN PARTICIPAR EN LOS EVENTOS PROGRAMADOS



Metas de la Administración

Año	2019	2020	2021	2022	2023	2024
Valor	0.00	0.00	100.00	100.00	100.00	100.00
Periodo	DICIEMBRE	DICIEMBRE	DICIEMBRE	DICIEMBRE	DICIEMBRE	DICIEMBRE

Meta Anual

ENERO	FEBRERO	MARZO	ABRIL	MAYO	JUNIO	JULIO	AGOSTO	SEPTIEMBRE	OCTUBRE	NOVIEMBRE	DICIEMBRE	
2.71	5.41	15.13	4.31	7.40	16.57	1.99	1.88	17.89	6.07	17.12	3.53	
											Anual:	100.00

Variable (1)

Variable: NÚMERO DE PARTICIPACIONES DE ALUMNOS DE LAS UNIVERSIDADES INTERRANAS EN ACTIVIDADES PARA LA FORMACIÓN INTEGRAL

Definición: NÚMERO DE VECES QUE PARTICIPAN LOS ALUMNOS DE LAS UNIVERSIDADES INTERRANAS EN EVENTOS CÍVICOS, CULTURALES Y DEPORTIVOS.

Unidad de Medida:	Frecuencia de Medición:	Desagregación Geográfica:	Disponibilidad de la Información:
PARTICIPACIÓN	MENSUAL	REGIONAL	28/12/2021

Meta Anual

ENERO	FEBRERO	MARZO	ABRIL	MAYO	JUNIO	JULIO	AGOSTO	SEPTIEMBRE	OCTUBRE	NOVIEMBRE	DICIEMBRE
49.00	98.00	274.00	78.00	134.00	300.00	36.00	34.00	324.00	110.00	310.00	64.00
ANUAL:											1,811.00

Variable (2)

Variable: NÚMERO TOTAL DE PARTICIPACIONES PROGRAMADAS A NIVEL SUPERIOR EN LAS UNIVERSIDADES INTERRANAS

Definición: NÚMERO TOTAL DE VECES QUE LOS ALUMNOS PARTICIPARÁN EN LOS EVENTOS PROGRAMADOS.

Unidad de Medida:	Frecuencia de Medición:	Desagregación Geográfica:	Disponibilidad de la Información:
PARTICIPACIÓN	MENSUAL	REGIONAL	21/12/2020

Meta Anual

ENERO	FEBRERO	MARZO	ABRIL	MAYO	JUNIO	JULIO	AGOSTO	SEPTIEMBRE	OCTUBRE	NOVIEMBRE	DICIEMBRE
1,811.00	1,811.00	1,811.00	1,811.00	1,811.00	1,811.00	1,811.00	1,811.00	1,811.00	1,811.00	1,811.00	1,811.00
ANUAL:											1,811.00

Datos de Identificación del Programa Presupuestario (PP)

Responsable del PP

Ramo: 08 EDUCACIÓN

Institución: 084 UNIVERSIDAD INTERRERANA DEL ESTADO DE PUEBLA-CHILCHOTLA

Unidad Responsable: DA2Q UNIVERSIDAD INTERRERANA DEL ESTADO DE PUEBLA-CHILCHOTLA

Instancia(s) Ejecutora(s)

077 UNIVERSIDAD INTERRERANA DEL ESTADO DE PUEBLA-AHUACATLÁN

084 UNIVERSIDAD INTERRERANA DEL ESTADO DE PUEBLA-CHILCHOTLA

Población Objetivo: POBLACION CON EL NIVEL MEDIO SUPERIOR CONCLUIDO QUE INGRESAN Y REINGRESAN A LA UNIVERSIDADES INTERRERANAS.

Alineación

Plan Estatal de Desarrollo:

Eje: 4 DISMINUCIÓN DE LAS DESIGUALDADES

Objetivo: 4 REDUCIR LA POBREZA Y LA BRECHA DE DESIGUALDAD SOCIAL, ENTRE LAS PERSONAS Y LAS REGIONES, CON UN ENFOQUE SOSTENIBLE.

Resumen Narrativo

PERMANENCIA DE LOS ALUMNOS, FOMENTADA.

Datos de Identificación del Indicador 1

Indicador: PORCENTAJE DE DESERCIÓN ESCOLAR.

Definición: ALUMNOS QUE ABANDONAN SUS ESTUDIOS DURANTE EL CICLO ESCOLAR 2020-2021.

Tipo	Dimensión	Frecuencia de Medición	Desagregación Geográfica	Tipo de Fórmula
ESTRATEGICO	EFICACIA	ANUAL	REGIONAL	PORCENTAJE
Unidad de Medida		Método de Cálculo	Área Responsable	
ALUMNO		$(V1/V2)*100$	DIRECCIÓN ACADÉMICA (CHILCHOTLA Y AHUACATLÁN)	

Características del Indicador 1

Claridad	Relevancia	Economía	Monitoreable	Adecuado	Aporte Marginal
CUMPLE	CUMPLE	NO_APLICA	CUMPLE	CUMPLE	NO_APLICA

Justificación

SU MÉTODO DE CÁLCULO Y UNIDAD DE MEDIDA SON COHERENTES	ES UN INDICADOR RELEVANTE QUE PERMITE LA TOMA DE DECISIONES IMPORTANTES EN CUANTO A LA EDUCACIÓN	N/A	ES POSIBLE DARLE SEGUIMIENTO Y MONITOREARLO DE MANERA CONSTANTE	SU META ES CONGRUENTE	N/A.
--	--	-----	---	-----------------------	------

Serie de Información disponible: POR SER UN PROGRAMA PRESUPUESTARIO DE RECIENTE CREACIÓN NO SE ESTABLECE INFORMACIÓN HISTÓRICA, SOLAMENTE LA CORRESPONDIENTE A 2021

Medios de Verificación

INDICADORES INSTITUCIONALES DE LA COORDINACIÓN DE SERVICIOS ESCOLARES (CHILCHOTLA) Y JEFATURA DE SERVICIOS ESCOLARES (AHUACATLÁN). TRIMESTRAL. CONSULTA TELEFONOS: 2828286101 EXT. 4 (CHILCHOTLA) Y 2225821223 (AHUACATLÁN). INFORMACIÓN ESTADÍSTICA 911.
<http://www.anui.es.mx/informacion-y-servicios/informacion-estadistica-de-educacion-superior/anuario-estadistico-de-educacion-superior>.

Fuentes de Información

COORDINACIÓN DE SERVICIOS ESCOLARES (CHILCHOTLA) Y JEFATURA DE SERVICIOS ESCOLARES (AHUACATLÁN)

Determinación de Metas - Indicador 1

Línea Base			Meta y Periodo de Cumplimiento		Parámetros de Semaforización		
Valor	Año	Periodo	Valor	Periodo			
13.12	2021	DICIEMBRE	13.12	DICIEMBRE			

Comportamiento del Indicador hacia la meta: DESCENDENTE

Factibilidad: ALTA

Descripción de la Factibilidad: SE REALIZAN LAS ACTIVIDADES ESTABLECIDAS EN EL PLAN DE ACCIÓN TUTORIAL Y LOS ALUMNOS MUESTRAN INTERÉS EN PARTICIPAR PARA RESOLVER SUS PROBLEMAS ACADÉMICOS.



Metas de la Administración

Año	2019	2020	2021	2022	2023	2024
Valor	0.00	0.00	13.12	13.11	13.10	13.05
Período	DICIEMBRE	DICIEMBRE	DICIEMBRE	DICIEMBRE	DICIEMBRE	DICIEMBRE

Meta Anual

ENERO	FEBRERO	MARZO	ABRIL	MAYO	JUNIO	JULIO	AGOSTO	SEPTIEMBRE	OCTUBRE	NOVIEMBRE	DICIEMBRE
											13.12
Anual:											

Variable (1)

Variable: NÚMERO DE ALUMNOS DESERTORES INTRA E INTERCURRICULARES DE LAS UNIVERSIDADES INTESERRANAS DURANTE EL CICLO ESCOLAR 2020-2021.

Definición: NÚMERO DE ALUMNOS QUE ABANDONAN SUS ESTUDIOS DURANTE EL CICLO ESCOLAR 2020-2021.

Unidad de Medida:
ALUMNO

Frecuencia de Medición:
ANUAL

Desagregación Geográfica:
REGIONAL

Disponibilidad de la Información:
28/12/2021

Meta Anual

ENERO	FEBRERO	MARZO	ABRIL	MAYO	JUNIO	JULIO	AGOSTO	SEPTIEMBRE	OCTUBRE	NOVIEMBRE	DICIEMBRE
											181.00
ANUAL:											181.00

Variable (2)

Variable: MATRÍCULA TOTAL DE LAS UNIVESIDADES INTESERRANAS EN EL CICLO ESCOLAR 2020-2021.

Definición: NÚMERO DE ALUMNOS DE NUEVO INGRESO Y REINGRESO DE LAS UNIVESIDADES INTESERRANAS.

Unidad de Medida:
ALUMNO

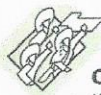
Frecuencia de Medición:
ANUAL

Desagregación Geográfica:
REGIONAL

Disponibilidad de la Información:
28/12/2021

Meta Anual

ENERO	FEBRERO	MARZO	ABRIL	MAYO	JUNIO	JULIO	AGOSTO	SEPTIEMBRE	OCTUBRE	NOVIEMBRE	DICIEMBRE
											1,380.00
ANUAL:											



Datos de Identificación del Programa Presupuestario (PP)

Responsable del PP

Ramo: 08 EDUCACIÓN

Institución: 084 UNIVERSIDAD INTERRERANA DEL ESTADO DE PUEBLA-CHILCHOTLA

Unidad Responsable: DA2Q UNIVERSIDAD INTERRERANA DEL ESTADO DE PUEBLA-CHILCHOTLA

Instancia(s) Ejecutora(s)

077 UNIVERSIDAD INTERRERANA DEL ESTADO DE PUEBLA-AHUACATLÁN

084 UNIVERSIDAD INTERRERANA DEL ESTADO DE PUEBLA-CHILCHOTLA

Población Objetivo: POBLACION CON EL NIVEL MEDIO SUPERIOR CONCLUIDO QUE INGRESAN Y REINGRESAN A LA UNIVERSIDADES INTERRERANAS.

Alineación

Plan Estatal de Desarrollo:

Eje: 4 DISMINUCIÓN DE LAS DESIGUALDADES

Objetivo: 4 REDUCIR LA POBREZA Y LA BRECHA DE DESIGUALDAD SOCIAL, ENTRE LAS PERSONAS Y LAS REGIONES, CON UN ENFOQUE SOSTENIBLE.

Resumen Narrativo

INNOVACIÓN TECNOLÓGICA Y EMPRENDEDORA, FOMENTADA.

Datos de Identificación del Indicador 1

Indicador: PORCENTAJE DE ESTUDIANTES DE LAS UNIVERSIDADES INTERRERANAS PARTICIPANTES EN PROYECTOS DE INVESTIGACIÓN Y EMPRENDEDURISMO.

Definición: ESTUDIANTES QUE PARTICIPAN EN PROYECTOS DE INVESTIGACIÓN Y EMPRENDEDURISMO.

Tipo	Dimensión	Frecuencia de Medición	Desagregación Geográfica	Tipo de Fórmula
ESTRATEGICO	EFICACIA	IRREGULAR	REGIONAL	PORCENTAJE
Unidad de Medida	Método de Cálculo	Área Responsable		
ALUMNO	$(V1/V2)*100$	DIRECCIÓN DE VINCULACIÓN Y EXTENSIÓN UNIVERSITARIA (CHILCHOTLA Y AHUACATLÁN) Y DIRECCIÓN ACADÉMICA (AHUACATLÁN)		

Características del Indicador 1

Claridad	Relevancia	Economía	Monitoreable	Adecuado	Aporte Marginal
CUMPLE	CUMPLE	NO_APLICA	CUMPLE	CUMPLE	NO_APLICA

Justificación

SUS VARIABLES SON CLARAS	EL RESULTADO DE ESTE INDICADOR PERMITE UNA EVALUACIÓN EN CUANTO A LOS CONTENIDOS ACADÉMICOS DE LOS PROGRAMAS	N/A	PUEDEN SER MONITOREABLES A TRAVÉS DE LOS MEDIOS DE VERIFICACIÓN	SUS METAS SON CONGUENTES.	N/A.
--------------------------	--	-----	---	---------------------------	------

Serie de Información disponible: DEFINIDO POR LAS URS PARTICIPANTES

Medios de Verificación

INFORMES DE AVANCE GENERADOS POR LA DIRECCIÓN DE VINCULACIÓN Y EXTENSIÓN UNIVERSITARIA (CHILCHOTLA) Y DIRECCIÓN ACADÉMICA (AHUACATLÁN). FRECUENCIA IRREGULAR. PARA CONSULTA DE INFORMACIÓN TELÉFONO 2828286101 EXT. 4.

Fuentes de Información

DIRECCIÓN DE VINCULACIÓN Y EXTENSIÓN UNIVERSITARIA (CHILCHOTLA Y AHUACATLÁN) Y DIRECCIÓN ACADÉMICA (AHUACATLÁN).

Determinación de Metas - Indicador 1

Línea Base			Meta y Periodo de Cumplimiento		Parámetros de Semafización		
Valor	Año	Periodo	Valor	Periodo	< 22.07	>=20.91Y<=22.07	< 20.91Y > 26.72
23.24	2021	DICIEMBRE	23.24	DICIEMBRE			

Comportamiento del Indicador hacia la meta:REGULAR

Factibilidad: ALTA

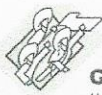
Descripción de la Factibilidad: SE PUBLICAN LAS CONVOCATORIAS Y LOS DOCENTES Y ALUMNOS MUESTRAN INTERÉS POR PARTICIPAR.

Metas de la Administración

Año	2019	2020	2021	2022	2023	2024
Valor	0.00	0.00	23.24	22.12	22.14	21.14
Periodo	DICIEMBRE	DICIEMBRE	DICIEMBRE	DICIEMBRE	DICIEMBRE	DICIEMBRE

Meta Anual

ENERO	FEBRERO	MARZO	ABRIL	MAYO	JUNIO	JULIO	AGOSTO	SEPTIEMBRE	OCTUBRE	NOVIEMBRE	DICIEMBRE
			2.69	2.01	5.24	0.13			2.01	4.70	6.45
Anual:											23.24



Variable (1)

Variable: NÚMERO DE ALUMNOS PARTICIPANTES EN PROYECTOS DE INVESTIGACIÓN Y EMPREDEDURISMO

Definición: NÚMERO DE ALUMNOS DE LAS UNIVERSIDADES INTERRANAS QUE PARTICIPAN EN ESTE TIPO DE PROYECTOS

Unidad de Medida:
ALUMNO

Frecuencia de Medición:
IRREGULAR

Desagregación Geográfica:
REGIONAL

Disponibilidad de la Información:
28/12/2021

Meta Anual											
ENERO	FEBRERO	MARZO	ABRIL	MAYO	JUNIO	JULIO	AGOSTO	SEPTIEMBRE	OCTUBRE	NOVIEMBRE	DICIEMBRE
			40.00	30.00	78.00	2.00			30.00	70.00	96.00
ANUAL:											346.00

Variable (2)

Variable: MATRÍCULA TOTAL DE LAS UNIVERSIDADES INTERRANAS

Definición: TOTAL DE ALUMNOS DE NUEVO INGRESO Y REINGRESO DE LAS UNIVERSIDADES INTERRANAS

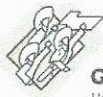
Unidad de Medida:
ALUMNO

Frecuencia de Medición:
IRREGULAR

Desagregación Geográfica:
REGIONAL

Disponibilidad de la Información:
28/12/2021

Meta Anual											
ENERO	FEBRERO	MARZO	ABRIL	MAYO	JUNIO	JULIO	AGOSTO	SEPTIEMBRE	OCTUBRE	NOVIEMBRE	DICIEMBRE
			1,489.00	1,489.00	1,489.00	1,489.00			1,489.00	1,489.00	1,489.00
ANUAL:											1,489.00



Datos de Identificación del Programa Presupuestario (PP)

Responsable del PP

Ramo: 08 EDUCACIÓN

Institución: 084 UNIVERSIDAD INTERSECCION DEL ESTADO DE PUEBLA-CHILCHOTLA

Unidad Responsable: DA2Q UNIVERSIDAD INTERSECCION DEL ESTADO DE PUEBLA-CHILCHOTLA

Instancia(s) Ejecutora(s)

077 UNIVERSIDAD INTERSECCION DEL ESTADO DE PUEBLA-AHUACATLÁN

084 UNIVERSIDAD INTERSECCION DEL ESTADO DE PUEBLA-CHILCHOTLA

Población Objetivo: POBLACION CON EL NIVEL MEDIO SUPERIOR CONCLUIDO QUE INGRESAN Y REINGRESAN A LA UNIVERSIDADES INTERSECCIONES.

Alineación

Plan Estatal de Desarrollo:

Eje: 4 DISMINUCIÓN DE LAS DESIGUALDADES

Objetivo: 4 REDUCIR LA POBREZA Y LA BRECHA DE DESIGUALDAD SOCIAL, ENTRE LAS PERSONAS Y LAS REGIONES, CON UN ENFOQUE SOSTENIBLE.

Resumen Narrativo

DEMANDA Y COBERTURA EDUCATIVA, ATENDIDA.

Datos de Identificación del Indicador 1

Indicador: VARIACIÓN PORCENTUAL DE LA MATRÍCULA.

Definición: VARIACIÓN PORCENTUAL EN LA MATRÍCULA ENTRE EL CICLO ESCOLAR 2020-2021 Y EL 2021-2022.

Tipo	Dimensión	Frecuencia de Medición	Desagregación Geográfica	Tipo de Fórmula
ESTRATEGICO	EFICACIA	ANUAL	REGIONAL	VARIACIÓN PORCENTUAL
Unidad de Medida		Método de Cálculo	Área Responsable	
ALUMNO		$((V2-V1)/V1)*100$	DIRECCIÓN DE VINCULACIÓN Y EXTENSIÓN UNIVERSITARIA (CHILCHOTLA Y AHUACATLÁN).	

Características del Indicador 1

Claridad	Relevancia	Economía	Monitoreable	Adecuado	Aporte Marginal
CUMPLE	CUMPLE	NO_APLICA	CUMPLE	CUMPLE	NO_APLICA

Justificación

SUS VARIABLES SON CLARAS Y CUANTIFICABLES	EL RESULTADO PERMITE EVALUAR LA APLICACIÓN DE ACCIONES DE PROMOCIÓN DE LA OFERTA EDUCATIVA Y EL INTERÉS DE LOS ALUMNOS POR CURSAR UNA CARRERA EN LAS UNIVERSIDADES INTERSECCIONES	N/A	ES MONITOREABLE A TRAVÉS DE DIFERENTES MEDIOS DE VERIFICACIÓN	TIENE METAS CONGRUENTES	N/A.
---	---	-----	---	-------------------------	------

Serie de Información disponible: INFORMACIÓN ESTADÍSTICA 911.

<http://www.anuies.mx/informacion-y-servicios/informacion-estadistica-de-educacion-superior/anuario-estadistico-de-educacion-superior>.

Medios de Verificación

INDICADORES INSTITUCIONALES ELABORADOS POR LA COORDINACIÓN DE SERVICIOS ESCOLARES (CHILCHOTLA) Y JEFATURA DE SERVICIOS ESCOLARES (AHUACATLÁN). TRIMESTRAL, CONSULTA TELEFONOS: 2828286101 EXT. 4 (CHILCHOTLA) Y 2225821223 (AHUACATLÁN). INFORMACIÓN ESTADÍSTICA 911.
<http://www.anuies.mx/informacion-y-servicios/informacion-estadistica-de-educacion-superior/anuario-estadistico-de-educacion-superior>.

Fuentes de Información

COORDINACIÓN DE SERVICIOS ESCOLARES (CHILCHOTLA) Y JEFATURA DE SERVICIOS ESCOLARES (AHUACATLÁN).

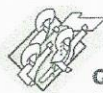
Determinación de Metas - Indicador 1

Línea Base			Meta y Periodo de Cumplimiento		Parámetros de Semaforización		
Valor	Año	Periodo	Valor	Periodo	>=7.50Y<=9.08	>=7.11Y<=7.50	<7.11Y>9.08
7.90	2021	NOVIEMBRE	7.90	NOVIEMBRE			

Comportamiento del Indicador hacia la meta:ASCENDENTE

Factibilidad: ALTA

Descripción de la Factibilidad: SE IMPLEMENTARÁN ESTRATEGÍAS QUE PERMITAN LA VINCULACIÓN CON EL NIVEL MEDIO SUPERIOR LO CUAL NOS PERMITIRÁ MEJORAR LA PROMOCIÓN DE LA OFERTA EDUCATIVA EN LAS ZONAS DE INFLUENCIA



Metas de la Administración

Año	2019	2020	2021	2022	2023	2024
Valor	0.00	0.00	7.90	7.95	7.98	8.00
Periodo	DICIEMBRE	DICIEMBRE	NOVIEMBRE	NOVIEMBRE	NOVIEMBRE	NOVIEMBRE

Meta Anual

ENERO	FEBRERO	MARZO	ABRIL	MAYO	JUNIO	JULIO	AGOSTO	SEPTIEMBRE	OCTUBRE	NOVIEMBRE	DICIEMBRE
										7.90	
										Anual:	7.90

Variable (1)

Variable: MATRÍCULA TOTAL A NIVEL SUPERIOR EN LAS UNIVERSIDADES EN EL CICLO 2020-2021

Definición: ALUMNOS DE NUEVO INGRESO Y REINGRESO DE LAS UNIVERSIDADES INTERRANAS EN EL CICLO 2020-2021.

Unidad de Medida:
ALUMNO

Frecuencia de Medición:
ANUAL

Desagregación Geográfica:
REGIONAL

Disponibilidad de la Información:
30/11/2021

Meta Anual

ENERO	FEBRERO	MARZO	ABRIL	MAYO	JUNIO	JULIO	AGOSTO	SEPTIEMBRE	OCTUBRE	NOVIEMBRE	DICIEMBRE
										1,380.00	
										ANUAL:	1,380.00

Variable (2)

Variable: MATRÍCULA TOTAL EN LAS UNIVERSIDADES INTERRANAS EN EL CICLO ESCOLAR 2021-2022

Definición: TOTAL DE ALUMNOS DE NUEVO INGRESO Y REINGRESO DE LAS UNIVERSIDADES INTERRANAS EN EL CICLO 2021-2022

Unidad de Medida:
ALUMNO

Frecuencia de Medición:
ANUAL

Desagregación Geográfica:
REGIONAL

Disponibilidad de la Información:
30/11/2021

Meta Anual

ENERO	FEBRERO	MARZO	ABRIL	MAYO	JUNIO	JULIO	AGOSTO	SEPTIEMBRE	OCTUBRE	NOVIEMBRE	DICIEMBRE
										1,489.00	
										ANUAL:	1,489.00

**E024 EDUCACIÓN SUPERIOR EN UNIVERSIDADES
INTERSERRANAS
NIVEL COMPONENTE 6**

Datos de Identificación del Programa Presupuestario (PP)

Responsable del PP

Ramo: 08 EDUCACIÓN

Institución: 084 UNIVERSIDAD INTERRERANA DEL ESTADO DE PUEBLA-CHILCHOTLA

Unidad Responsable: DA2Q UNIVERSIDAD INTERRERANA DEL ESTADO DE PUEBLA-CHILCHOTLA

Instancia(s) Ejecutora(s)

077 UNIVERSIDAD INTERRERANA DEL ESTADO DE PUEBLA-AHUACATLÁN
084 UNIVERSIDAD INTERRERANA DEL ESTADO DE PUEBLA-CHILCHOTLA

Población Objetivo: POBLACION CON EL NIVEL MEDIO SUPERIOR CONCLUIDO QUE INGRESAN Y REINGRESAN A LA UNIVERSIDADES INTERRERANAS.

Alineación

Plan Estatal de Desarrollo:

Eje: 4 DISMINUCIÓN DE LAS DESIGUALDADES

Objetivo: 4 REDUCIR LA POBREZA Y LA BRECHA DE DESIGUALDAD SOCIAL, ENTRE LAS PERSONAS Y LAS REGIONES, CON UN ENFOQUE SOSTENIBLE.

Resumen Narrativo

PROGRAMAS DE CALIDAD, OFRECIDOS

Datos de Identificación del Indicador 1

Indicador: NÚMERO DE PROGRAMAS ACADÉMICOS VIGENTES EN LAS UNIVERSIDADES INTERRERANAS.

Definición: TOTAL DE PROGRAMAS ACADEMICOS DE LAS UNIVERSIDADES INTERRERANAS.

Tipo	Dimensión	Frecuencia de Medición	Desagregación Geográfica	Tipo de Fórmula
ESTRATEGICO	CALIDAD	SEMESTRAL	REGIONAL	OTRAS
Unidad de Medida	Método de Cálculo	Área Responsable		
PROGRAMA	DATO ABSOLUTO	DIRECCIÓN ACADÉMICA Y COORDINACIÓN DE SERVICIOS ESCOLARES (CHILCHOTLA) Y DIRECCIÓN ACADÉMICA Y JEFATURA DE SERVICIOS ESCOLARES (AHUACATLÁN).		

Características del Indicador 1

Claridad	Relevancia	Economía	Monitoreable	Adecuado	Aporte Marginal
CUMPLE	CUMPLE	NO_APLICA	CUMPLE	CUMPLE	NO_APLICA

Justificación

ES AUTOEXPLICATIVO	LOS PROGRAMAS ACADÉMICOS SON LA BASE DEL SERVICIO DE EDUCACIÓN	N/A	SE PUEDE MONITOREAR DE FORMA CONSTANTE	LA META ES CONGUENTE	N/A
--------------------	--	-----	--	----------------------	-----

Serie de Información disponible: POR SER UN PROGRAMA PRESUPUESTARIO DE RECIENTE CREACIÓN NO SE ESTABLECE INFORMACIÓN HISTÓRICA, SOLAMENTE LA CORRESPONDIENTE A 2021

Medios de Verificación

INDICADORES INSTITUCIONALES DE LAS UI'S CHILCHOTLA Y AHUACATLÁN, TRIMESTRAL, CONSULTA TELEFONOS: 2828286101 EXT. 4 (CHILCHOTLA) Y 2225821223 (AHUACATLÁN). INFORMACIÓN ESTADÍSTICA 911.
<http://www.anuies.mx/informacion-y-servicios/informacion-estadistica-de-educacion-superior/anuario-estadistico-de-educacion-superior>.

Fuentes de Información

DIRECCIÓN ACADÉMICA Y COORDINACIÓN DE SERVICIOS ESCOLARES (CHILCHOTLA) Y DIRECCIÓN ACADÉMICA Y JEFATURA DE SERVICIOS ESCOLARES (AHUACATLÁN)

Determinación de Metas - Indicador 1

Línea Base			Meta y Periodo de Cumplimiento		Parámetros de Semafización		
Valor	Año	Periodo	Valor	Periodo			
13.00	2021	DICIEMBRE	13.00	DICIEMBRE			

Comportamiento del Indicador hacia la meta: ASCENDENTE

Factibilidad: ALTA

Descripción de la Factibilidad: LOS ALUMNOS ELIGEN ALGÚN PROGRAMA ACADÉMICO OFERTADO POR LAS UNIVERSIDADES INTERRERANAS LO CUAL PERMITE SU CONTINUIDAD.

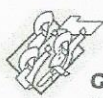
Metas de la Administración

Año	2019	2020	2021	2022	2023	2024
Valor			13.00	15.00	15.00	15.00
Periodo			DICIEMBRE	DICIEMBRE	DICIEMBRE	DICIEMBRE

Meta Anual

ENERO	FEBRERO	MARZO	ABRIL	MAYO	JUNIO	JULIO	AGOSTO	SEPTIEMBRE	OCTUBRE	NOVIEMBRE	DICIEMBRE
					13.00						13.00

Anual:



Variable (1)

Variable: NÚMERO DE PROGRAMAS ACADÉMICOS VIGENTES DE LAS UNIVERSIDADES INTESERRANAS.

Definición: NÚMERO TOTAL DE PROGRAMAS DE AMBAS UNIVERSIDADES.

Unidad de Medida:

PROGRAMA

Frecuencia de Medición:

SEMESTRAL

Desagregación Geográfica:

REGIONAL

Disponibilidad de la Información:

28/12/2021

Meta Anual

ENERO

FEBRERO

MARZO

ABRIL

MAYO

JUNIO

13.00

JULIO

AGOSTO

SEPTIEMBRE

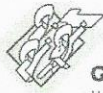
OCTUBRE

NOVIEMBRE

DICIEMBRE

13.00

ANUAL:



Datos de Identificación del Programa Presupuestario (PP)

Responsable del PP

Ramo: 08 EDUCACIÓN

Institución: 084 UNIVERSIDAD INTERRERANA DEL ESTADO DE PUEBLA-CHILCHOTLA

Unidad Responsable: DA2Q UNIVERSIDAD INTERRERANA DEL ESTADO DE PUEBLA-CHILCHOTLA

Instancia(s) Ejecutora(s)

077 UNIVERSIDAD INTERRERANA DEL ESTADO DE PUEBLA-AHUACATLÁN

084 UNIVERSIDAD INTERRERANA DEL ESTADO DE PUEBLA-CHILCHOTLA

Población Objetivo: POBLACION CON EL NIVEL MEDIO SUPERIOR CONCLUIDO QUE INGRESAN Y REINGRESAN A LA UNIVERSIDADES INTERRERANAS.

Alineación

Plan Estatal de Desarrollo:

Eje: 4 DISMINUCIÓN DE LAS DESIGUALDADES

Objetivo: 4 REDUCIR LA POBREZA Y LA BRECHA DE DESIGUALDAD SOCIAL, ENTRE LAS PERSONAS Y LAS REGIONES, CON UN ENFOQUE SOSTENIBLE.

Resumen Narrativo

VINCULACIÓN EN EDUCACIÓN SUPERIOR, REALIZADA.

Datos de Identificación del Indicador 1

Indicador: PORCENTAJE DE ESTUDIANTES Y ALUMNOS EGRESADOS DE LAS UNIVERSIDADES INTERRERANAS BENEFICIADOS CON LA VINCULACIÓN.

Definición: ESTUDIANTES Y ALUMNOS EGRESADOS BENEFICIADOS POR LA VINCULACIÓN.

Tipo	Dimensión	Frecuencia de Medición	Desagregación Geográfica	Tipo de Fórmula
ESTRATEGICO	EFICACIA	IRREGULAR	REGIONAL	PORCENTAJE
Unidad de Medida		Método de Cálculo	Área Responsable	
PORCENTAJE		(V1/V2)*100	DIRECCIÓN DE VINCULACIÓN Y EXTENSIÓN UNIVERSITARIA (CHILCHOTLA Y AHUACATLÁN)	

Características del Indicador 1

Claridad	Relevancia	Economía	Monitoreable	Adecuado	Aporte Marginal
CUMPLE	CUMPLE	NO_APLICA	CUMPLE	CUMPLE	NO_APLICA

Justificación

LAS VARIABLES SON CLARAS	EVALÚA LA EFECTIVIDAD DE LA VINCULACIÓN PARA LA REALIZACIÓN DE PRÁCTICAS PROFESIONALES, SERVICIO SOCIAL Y ESTADÍA PROFESIONAL	N/A	ES POSIBLE SU MONITOREO DE MANERA CONSTANTE	ES UNA RELACIÓN DE VARIABLES CON METAS CONGRUENTES	N/A
--------------------------	---	-----	---	--	-----

Serie de Información disponible: POR SER UN PROGRAMA PRESUPUESTARIO DE RECIENTE CREACIÓN NO SE ESTABLECE INFORMACIÓN HISTÓRICA, SOLAMENTE LA CORRESPONDIENTE A 2021

Medios de Verificación

INFORMES DE AVANCE GENERADOS POR LA DIRECCIÓN DE VINCULACIÓN Y EXTENSIÓN UNIVERSITARIA (CHILCHOTLA Y AHUACATLÁN). FRECUENCIA IRREGULAR. PARA CONSULTA DE INFORMACIÓN TELÉFONO 2828286101 EXT. 4.

Fuentes de Información

DIRECCIÓN DE VINCULACIÓN Y EXTENSIÓN UNIVERSITARIA (CHILCHOTLA Y AHUACATLÁN)

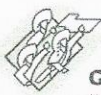
Determinación de Metas - Indicador 1

Línea Base			Meta y Periodo de Cumplimiento		Parámetros de Semaforización		
Valor	Año	Periodo	Valor	Periodo			
77.25	2021	DICIEMBRE	77.26	DICIEMBRE	> 73.39Y <= 89.84	>= 69.53Y <= 73.39	< 69.53Y > 88.84

Comportamiento del Indicador hacia la meta: REGULAR

Factibilidad: ALTA

Descripción de la Factibilidad: EXISTE ACCESIBILIDAD EN ORGANISMOS DE LOS DIFERENTES SECTORES PARA GENERAR VINCULACIÓN QUE BENEFICIE A LOS ALUMNOS EN PRÁCTICAS PROFESIONALES, SERVICIO SOCIAL Y ESTADÍA PROFESIONAL.



Metas de la Administración

Año	2019	2020	2021	2022	2023	2024
Valor			77.26	59.79	70.41	69.04
Periodo			DICIEMBRE	DICIEMBRE	DICIEMBRE	DICIEMBRE

Meta Anual

ENERO	FEBRERO	MARZO	ABRIL	MAYO	JUNIO	JULIO	AGOSTO	SEPTIEMBRE	OCTUBRE	NOVIEMBRE	DICIEMBRE
		7.19	25.52	12.06	1.16	7.19		4.64	11.14	8.35	0.00
Anual:											77.26

Variable (1)

Variable: ALUMNOS Y EGRESADOS DE LAS UNIVERSIDADES INTERRANAS BENEFICIADOS CON LA VINCULACIÓN.

Definición: ALUMNOS Y EGRESADOS DE LAS UNIVERSIDADES INTERRANAS QUE A TRAVÉS DE LOS CONVENIOS GENERADOS SE BENEFICIAN CON LA VINCULACIÓN

Unidad de Medida:

ALUMNO

Frecuencia de Medición:

IRREGULAR

Desagregación Geográfica:

REGIONAL

Disponibilidad de la Información:

28/12/2021

Meta Anual

ENERO	FEBRERO	MARZO	ABRIL	MAYO	JUNIO	JULIO	AGOSTO	SEPTIEMBRE	OCTUBRE	NOVIEMBRE	DICIEMBRE
		31.00	110.00	52.00	5.00	31.00		20.00	48.00	36.00	0.00
ANUAL:											333.00

Variable (2)

Variable: TOTAL DE ALUMNOS DESDE SÉPTIMO SEMESTRE, EGRESADOS DENTRO DEL PROGRAMA DE SEGUIMIENTO, ASÍ COMO ALUMNOS EN ESTADÍA PROFESIONAL DE LAS UNIVERSIDADES INTERRANAS

Definición: ALUMNOS QUE SON ELEGIBLES PARA BENEFICIARSE CON LA VINCULACIÓN PARA PRÁCTICAS PROFESIONALES, SERVICIO SOCIAL, ESTADÍA PROFESIONAL Y EGRESADOS EN SEGUIMIENTO.

Unidad de Medida:

ALUMNO

Frecuencia de Medición:

IRREGULAR

Desagregación Geográfica:

REGIONAL

Disponibilidad de la Información:

28/12/2021

Meta Anual

ENERO	FEBRERO	MARZO	ABRIL	MAYO	JUNIO	JULIO	AGOSTO	SEPTIEMBRE	OCTUBRE	NOVIEMBRE	DICIEMBRE
		431.00	431.00	431.00	431.00	431.00		431.00	431.00	431.00	431.00
ANUAL:											431.00

Datos de Identificación del Programa Presupuestario (PP)

Responsable del PP

Ramo: 08 EDUCACIÓN

Institución: 084 UNIVERSIDAD INTERRERANA DEL ESTADO DE PUEBLA-CHILCHOTLA

Unidad Responsable: DA2Q UNIVERSIDAD INTERRERANA DEL ESTADO DE PUEBLA-CHILCHOTLA

Instancia(s) Ejecutora(s)

077 UNIVERSIDAD INTERRERANA DEL ESTADO DE PUEBLA-AHUACATLÁN

084 UNIVERSIDAD INTERRERANA DEL ESTADO DE PUEBLA-CHILCHOTLA

Población Objetivo: POBLACION CON EL NIVEL MEDIO SUPERIOR CONCLUIDO QUE INGRESAN Y REINGRESAN A LA UNIVERSIDADES INTERRERANAS.

Alineación

Plan Estatal de Desarrollo:

Eje: 4 DISMINUCIÓN DE LAS DESIGUALDADES

Objetivo: 4 REDUCIR LA POBREZA Y LA BRECHA DE DESIGUALDAD SOCIAL, ENTRE LAS PERSONAS Y LAS REGIONES, CON UN ENFOQUE SOSTENIBLE.

Resumen Narrativo

MEJORA Y CONSERVACIÓN DE INFRAESTRUCTURA, REALIZADA.

Datos de Identificación del Indicador 1

Indicador: PORCENTAJE DE ACTIVIDADES ENCAMINADAS A LA MEJORA Y CONSERVACIÓN DE INFRAESTRUCTURA.

Definición: NÚMERO DE ACTIVIDADES DE MANTENIMIENTO REALIZADAS EN COMPARACIÓN A LAS PROGRAMADAS.

Tipo	Dimensión	Frecuencia de Medición	Desagregación Geográfica	Tipo de Fórmula
ESTRATEGICO	EFICACIA	IRREGULAR	REGIONAL	PORCENTAJE
Unidad de Medida		Método de Cálculo	Área Responsable	
ACTIVIDAD		(V1/V2)*100	DIRECCIÓN DE ADMINISTRACIÓN Y FINANZAS (CHILCHOTLA Y AHUACATLÁN)	

Características del Indicador 1

Claridad	Relevancia	Economía	Monitoreable	Adecuado	Aporte Marginal
CUMPLE	CUMPLE	NO_APLICA	CUMPLE	CUMPLE	NO_APLICA

Justificación

SON VARIABLES CLARAS	ES IMPORTANTE PARA EVALUAR LA SITUACIÓN FÍSICA DE LA INFRAESTRUCTURA.	N/A	PERMITE UN SEGUIMIENTO CONSTANTE	TIENE METAS CONGRUENTES	N/A
----------------------	---	-----	----------------------------------	-------------------------	-----

Serie de Información disponible: POR SER UN PROGRAMA PRESUPUESTARIO DE RECIENTE CREACIÓN NO SE ESTABLECE INFORMACIÓN HISTÓRICA, SOLAMENTE LA CORRESPONDIENTE A 2021

Medios de Verificación

INFORMES DE AVANCE GENERADOS POR LA DIRECCIÓN DE ADMINISTRACIÓN Y FINANZAS (CHILCHOTLA Y AHUACATLÁN). FRECUENCIA IRREGULAR. PARA CONSULTA DE INFORMACIÓN TELÉFONO 2828286101 EXT. 4.

Fuentes de Información

DIRECCIÓN DE ADMINISTRACIÓN Y FINANZAS (CHILCHOTLA Y AHUACATLÁN)

Determinación de Metas - Indicador 1

Línea Base			Meta y Periodo de Cumplimiento		Parámetros de Semaforización		
Valor	Año	Periodo	Valor	Periodo			
100.00	2021	DICIEMBRE	100.00	DICIEMBRE			

Comportamiento del Indicador hacia la meta: REGULAR

Factibilidad: ALTA

Descripción de la Factibilidad: PORQUE SE CUENTA CON LOS RECURSOS NECESARIOS PARA REALIZAR LAS ACTIVIDADES PROGRAMADAS.

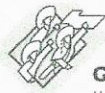
Metas de la Administración

Año	2019	2020	2021	2022	2023	2024
Valor			100.00	100.00	100.00	100.00
Periodo			DICIEMBRE	DICIEMBRE	DICIEMBRE	DICIEMBRE

Meta Anual

ENERO	FEBRERO	MARZO	ABRIL	MAYO	JUNIO	JULIO	AGOSTO	SEPTIEMBRE	OCTUBRE	NOVIEMBRE	DICIEMBRE
		8.89	15.56	11.11	8.89	15.56	11.11	8.89	8.89	8.89	2.22

Anual:



Variable (1)

Variable: NÚMERO DE ACTIVIDADES REALIZADAS PARA LA MEJORA Y CONSERVACIÓN DE INFRAESTRUCTURA DE LAS UNIVERSIDADES INTERRANAS.

Definición: SON LAS ACTIVIDADES DE MANTENIMIENTO A LA INFRAESTRUCTURA QUE SE REALIZAN DURANTE 2021 EN LAS UNIVESIDADES INTERRANAS.

Unidad de Medida:			Frecuencia de Medición:			Desagregación Geográfica:			Disponibilidad de la Información:		
ACTIVIDAD			IRREGULAR			REGIONAL			28/12/2021		
Meta Anual											
ENERO	FEBRERO	MARZO	ABRIL	MAYO	JUNIO	JULIO	AGOSTO	SEPTIEMBRE	OCTUBRE	NOVIEMBRE	DICIEMBRE
		4.00	7.00	5.00	4.00	7.00	5.00	4.00	4.00	4.00	1.00
ANUAL:										45.00	

Variable (2)

Variable: NÚMERO TOTAL DE ACTIVIDADES PROGRAMADAS PARA LA MEJORA Y CONSERVACIÓN DE INFRAESTRUCTURA DE LAS UNIVERSIDADES INTERRANAS

Definición: TOTAL DE ACTIVIDADES CONSIDERADAS EN EL PROGRAMA DE MANTENIMIENTO PARA MEJORA DE LA INFRAESTRUCTURA DE LAS UNIVERSIDADES INTERRANAS

Unidad de Medida:			Frecuencia de Medición:			Desagregación Geográfica:			Disponibilidad de la Información:		
ACTIVIDAD			IRREGULAR			REGIONAL			28/12/2021		
Meta Anual											
ENERO	FEBRERO	MARZO	ABRIL	MAYO	JUNIO	JULIO	AGOSTO	SEPTIEMBRE	OCTUBRE	NOVIEMBRE	DICIEMBRE
		45.00	45.00	45.00	45.00	45.00	45.00	45.00	45.00	45.00	45.00
ANUAL:											